




GMINA RASZYN

MIEJSCOWY PLAN ZAGOSPODAROWANIA PRZESTRZENNEGO CZĘŚCI TERENÓW POŁOŻONYCH WE WSI JAWOROWA W GMINIE RASZYN - REJON PO POŁUDNIOWEJ STRONIE UL. WARSZAWSKIEJ - OBSZAR I

RYSUNEK PLANU
ZAŁĄCZNIK NR 1 DO UCHWAŁY NR
RADY GMINY RASZYN Z DNIA
SKALA 1:1000



Ustalenia planu:

- granice planu
- linie rozgraniczające tereny o różnym przeznaczeniu lub różnych zasadach zagospodarowania
- nieprzekraczalne linie zabudowy
- istniejące rowy melioracyjne do przykrycia lub likwidacji w celu skanalizowania
- napowietrzna linia elektroenergetyczna 15 kV do zamiany na sieci kablowe

Przeznaczenie terenów:


- MN – tereny zabudowy mieszkaniowej jednorodzinnej
- MNU – tereny zabudowy mieszkaniowej jednorodzinnej i zabudowy usługowej
- ZN – teren zieleni nieurządzonej
- WS – tereny wód powierzchniowych
- KDL – tereny dróg publicznych klasy lokalnej
- KDD – tereny dróg publicznych klasy dojazdowej
- KDW – teren drogi wewnętrznej

Granice terenów podlegających ochronie, na podstawie odrębnych przepisów:

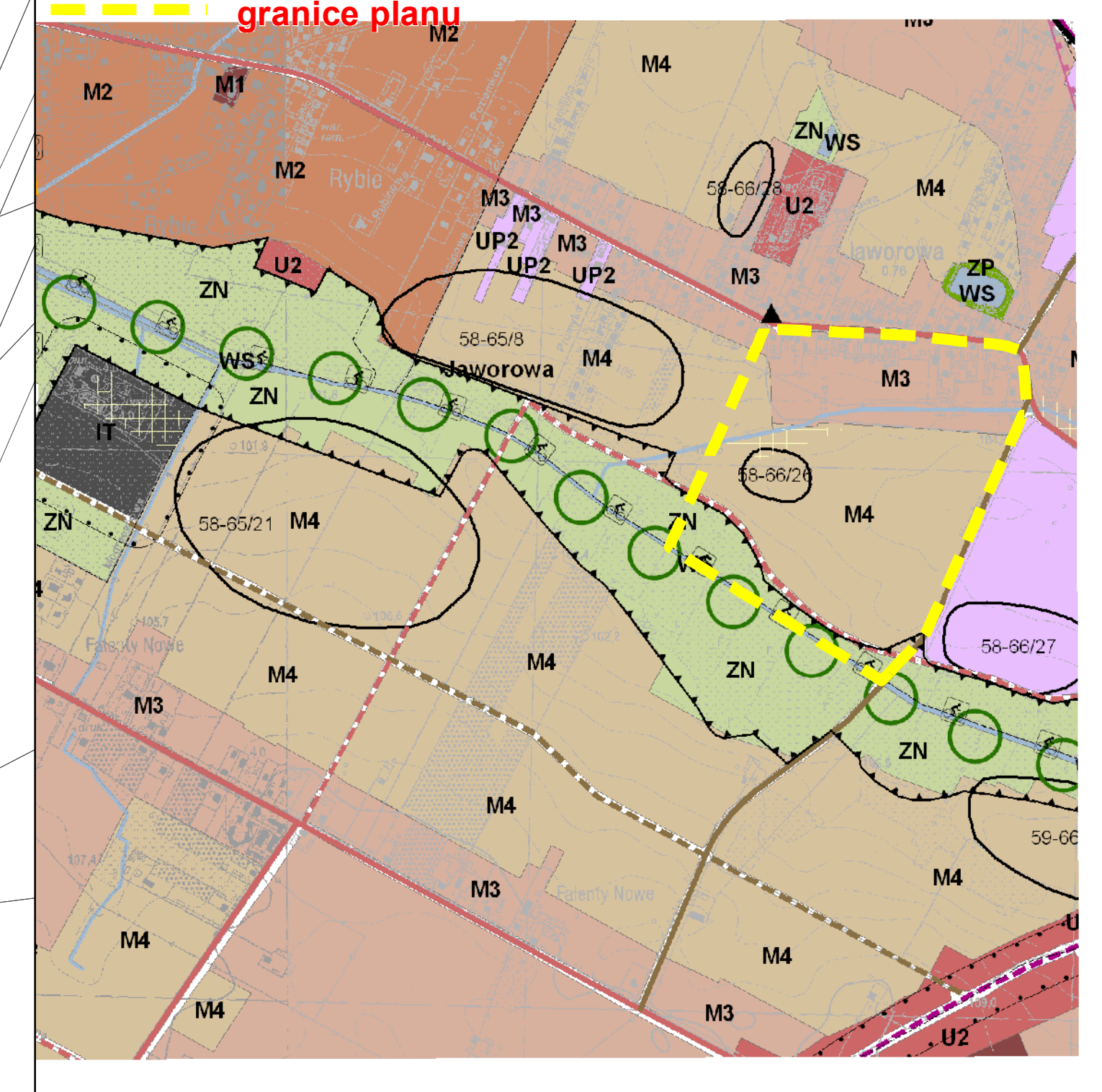
- granice Warszawskiego Obszaru Chronionego Krajobrazu – strefy zwykłej
- granice zabytku archeologicznego

Oznaczenia informacyjne:

- wymiarowanie rysunku planu
- przybliżone linie rozgraniczające dróg sąsiadujących z planem



WYRYS ZE STUDIUM UWARUNKOWAŃ I KIERUNKÓW ZAGOSPODAROWANIA PRZESTRZENNEGO GMINY RASZYN



LEGENDA		BRODOWSKO KULTUROWE (Planowana ul. S. Chybańska - ul. K. Kubińskiego)		INFRASTRUKTURA TECHNICZNA	
	Linia granicy planu		Linia granicy planu		Linia kablowa (10 kV)
	Linia granicy planu		Linia granicy planu		Linia kablowa (22 kV)
	Linia granicy planu		Linia granicy planu		Linia kablowa (35 kV)
	Linia granicy planu		Linia granicy planu		Linia kablowa (110 kV)
	Linia granicy planu		Linia granicy planu		Linia kablowa (220 kV)
	Linia granicy planu		Linia granicy planu		Linia kablowa (330 kV)
	Linia granicy planu		Linia granicy planu		Linia kablowa (500 kV)
	Linia granicy planu		Linia granicy planu		Linia kablowa (750 kV)
	Linia granicy planu		Linia granicy planu		Linia kablowa (1100 kV)
	Linia granicy planu		Linia granicy planu		Linia kablowa (1500 kV)
	Linia granicy planu		Linia granicy planu		Linia kablowa (2000 kV)
	Linia granicy planu		Linia granicy planu		Linia kablowa (2500 kV)
	Linia granicy planu		Linia granicy planu		Linia kablowa (3000 kV)
	Linia granicy planu		Linia granicy planu		Linia kablowa (3500 kV)
	Linia granicy planu		Linia granicy planu		Linia kablowa (4000 kV)
	Linia granicy planu		Linia granicy planu		Linia kablowa (4500 kV)
	Linia granicy planu		Linia granicy planu		Linia kablowa (5000 kV)
	Linia granicy planu		Linia granicy planu		Linia kablowa (5500 kV)
	Linia granicy planu		Linia granicy planu		Linia kablowa (6000 kV)
	Linia granicy planu		Linia granicy planu		Linia kablowa (6500 kV)
	Linia granicy planu		Linia granicy planu		Linia kablowa (7000 kV)
	Linia granicy planu		Linia granicy planu		Linia kablowa (7500 kV)
	Linia granicy planu		Linia granicy planu		Linia kablowa (8000 kV)
	Linia granicy planu		Linia granicy planu		Linia kablowa (8500 kV)
	Linia granicy planu		Linia granicy planu		Linia kablowa (9000 kV)
	Linia granicy planu		Linia granicy planu		Linia kablowa (9500 kV)
	Linia granicy planu		Linia granicy planu		Linia kablowa (10000 kV)